



УПРАВЛЕНИЕ ФЕДЕРАЛЬНОЙ СЛУЖБЫ  
ГОСУДАРСТВЕННОЙ СТАТИСТИКИ  
ПО РЕСПУБЛИКЕ КРЫМ И Г. СЕВАСТОПОЛЮ

# Сведения о состоянии животноводства Республики Крым

(в крупных, средних сельскохозяйственных организациях)



2022 год



УПРАВЛЕНИЕ ФЕДЕРАЛЬНОЙ СЛУЖБЫ  
ГОСУДАРСТВЕННОЙ СТАТИСТИКИ  
ПО РЕСПУБЛИКЕ КРЫМ И Г. СЕВАСТОПОЛЮ

# Сведения о состоянии животноводства

Республики Крым

2022 год

- 01 ПОГОЛОВЬЕ КРУПНОГО РОГАТОГО СКОТА
- 02 ПОГОЛОВЬЕ СВИНЕЙ
- 03 ПОГОЛОВЬЕ ПТИЦЫ
- 04 ПРОИЗВОДСТВО ПРОДУКЦИИ ЖИВОТНОВОДСТВА
- 05 ПРОИЗВОДСТВО ПРОДУКЦИИ ЖИВОТНОВОДСТВА В РЕГИОНАХ ЮФО
- 06 ОТГРУЖЕНО (ПЕРЕДАНО) ПРОДУКЦИИ СОБСТВЕННОГО ПРОИЗВОДСТВА

\*в крупных, средних сельскохозяйственных организациях



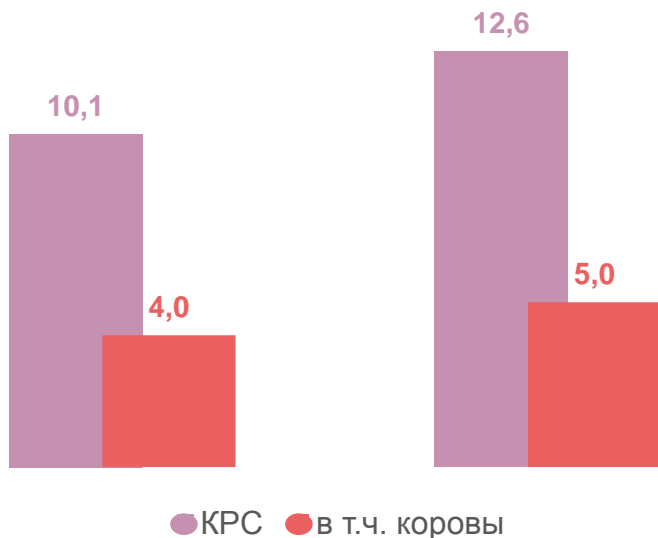


# ПОГОЛОВЬЕ КРУПНОГО РОГАТОГО СКОТА

ТЫС. ГОЛОВ, НА КОНЕЦ ГОДА

2021

2022




Поголовье КРС в ЮФО

- 8,7 - Республика Калмыкия
- 12,6 - Республика Крым
- 19,4 - Волгоградская область
- 56,4 - Ростовская область
- 335,3 - Краснодарский край



По Республике Адыгея и Астраханской области данные не размещаются в целях обеспечения конфиденциальности первичных статистических данных.



**+25,1%** к 1.01.2022 г.






# ПОГОЛОВЬЕ СВИНЕЙ

ТЫС. ГОЛОВ, НА КОНЕЦ ГОДА

2022



2021



**-2,2%** к 1.01.2022 г.

Поголовье свиней в ЮФО

- 55,3 - Республика Крым
- 132,1 - Волгоградская область
- 221,0 - Ростовская область
- 542,7 - Краснодарский край



По Республике Адыгея и Астраханской области данные не размещаются в целях обеспечения конфиденциальности первичных статистических данных.





# ПОГОЛОВЬЕ ПТИЦЫ

ТЫС. ГОЛОВ, НА КОНЕЦ ГОДА

2022



2021



**+3,6%** к 1.01.2022 г.

Поголовье КРС в ЮФО

- 712,9 - Республика Адыгея
- 1 677,9 – Астраханская область
- 4 519,5 – Волгоградская область
- 4 600,4 – Республика Крым
- 8 525,9 - Ростовская область
- 11 513,5 - Краснодарский край





# ПРОИЗВОДСТВО ПРОДУКЦИИ ЖИВОТНОВОДСТВА

Рост (снижение) к 2021 г.

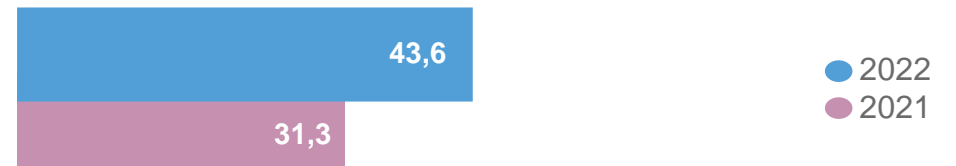
▼ **89,3%**

Произведено скота и птицы на убой  
(в живом весе)  
ТЫС. ТОНН



▲ **139,3%**

Произведено молока  
ТЫС. ТОНН



▲ **109,1%**

Произведено яиц  
млн штук



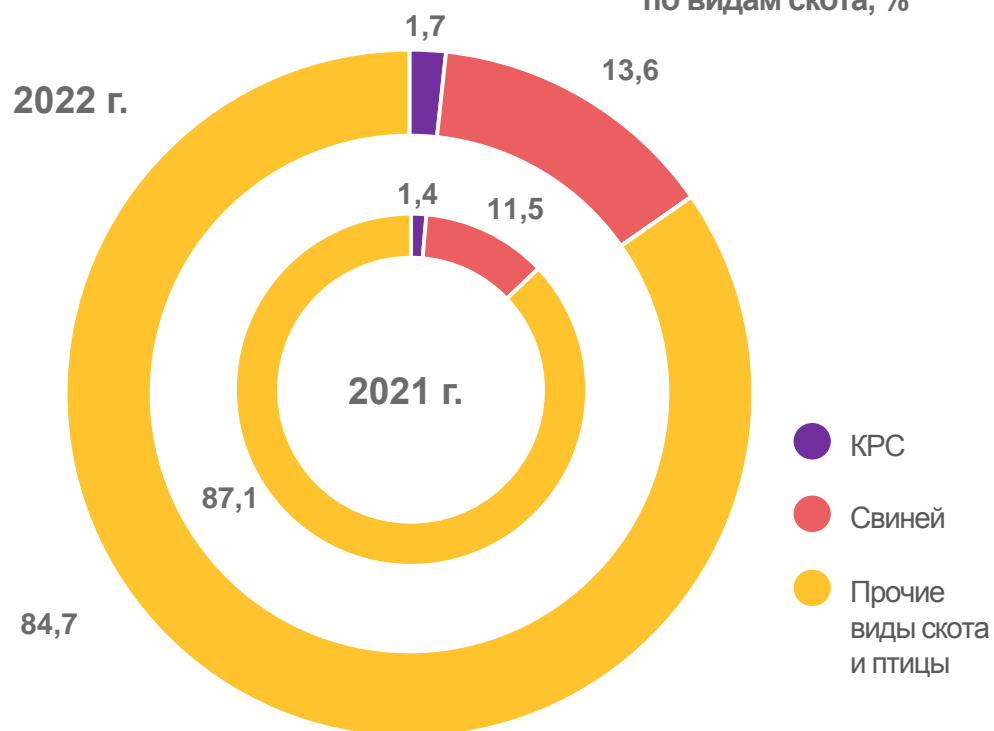


# ПРОИЗВЕДЕНО СКОТА И ПТИЦЫ НА УБОЙ

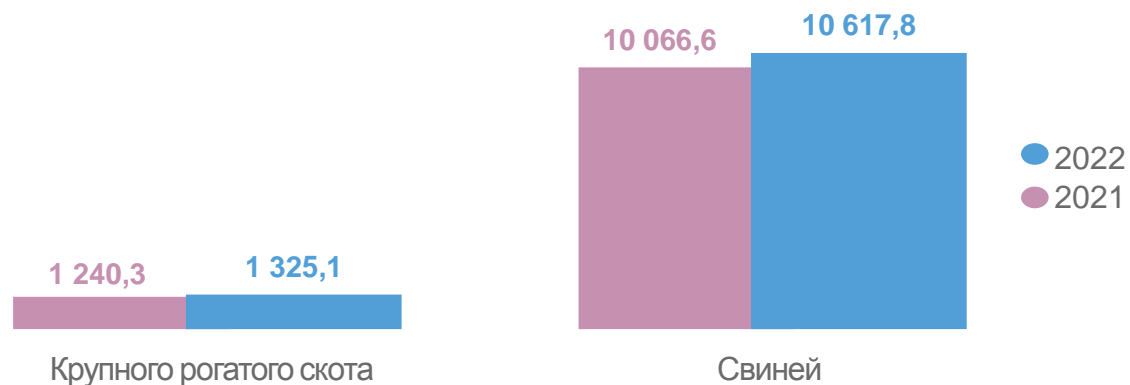
(В ЖИВОМ ВЕСЕ)

**78,3** тыс. тонн

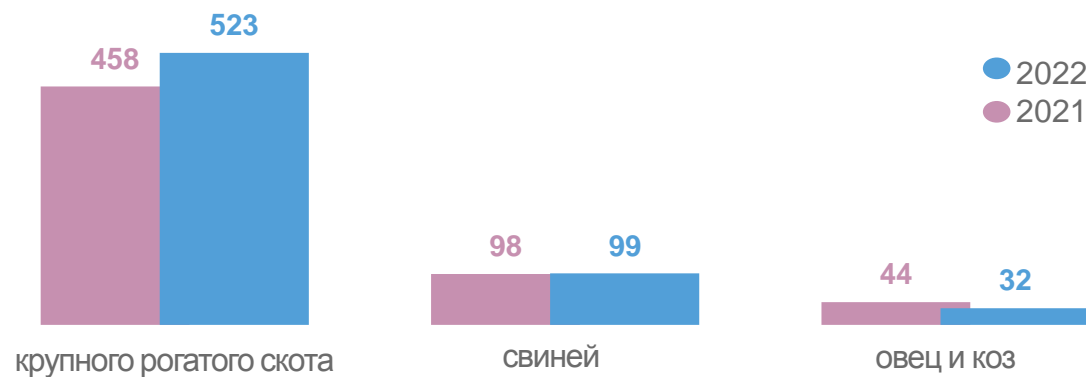
удельный вес производства на убой (в живом весе) по видам скота, %



Произведено на убой (в живом весе), тонн



Средняя живая масса скота, реализованного на убой, кг



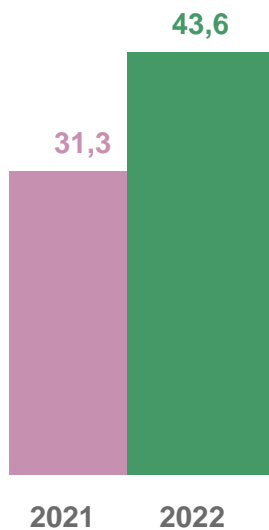


# ПРОИЗВОДСТВО МОЛОКА И ЯИЦ

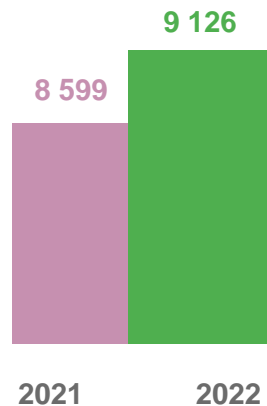
**+39,3%** к 2021 г.

**+9,1%** к 2021 г.

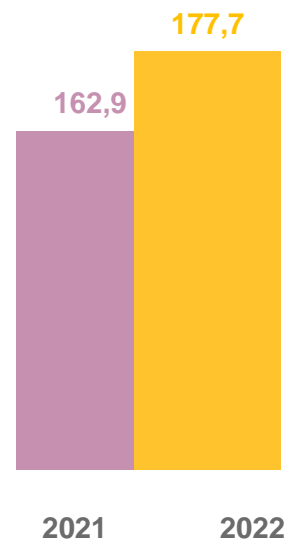
Молоко, тыс. тонн



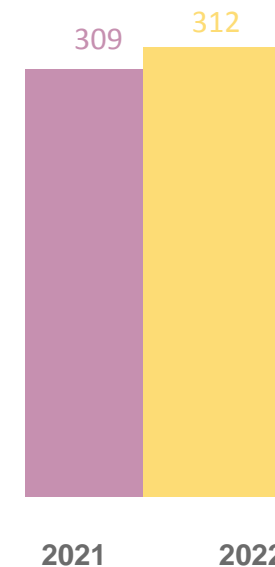
надоено молока  
в расчете на 1 корову, кг



Яйца, млн штук



средняя яйценоскость  
1 курицы-несушки, штук







# ПРОИЗВЕДЕНО СКОТА И ПТИЦЫ НА УБОЙ (В ЖИВОМ ВЕСЕ) В РЕГИОНАХ ЮФО

ТЫС. ТОНН

**762,0** по ЮФО

Краснодарский край



Ростовская область



Волгоградская область



**Республика Крым**



Республика Адыгея



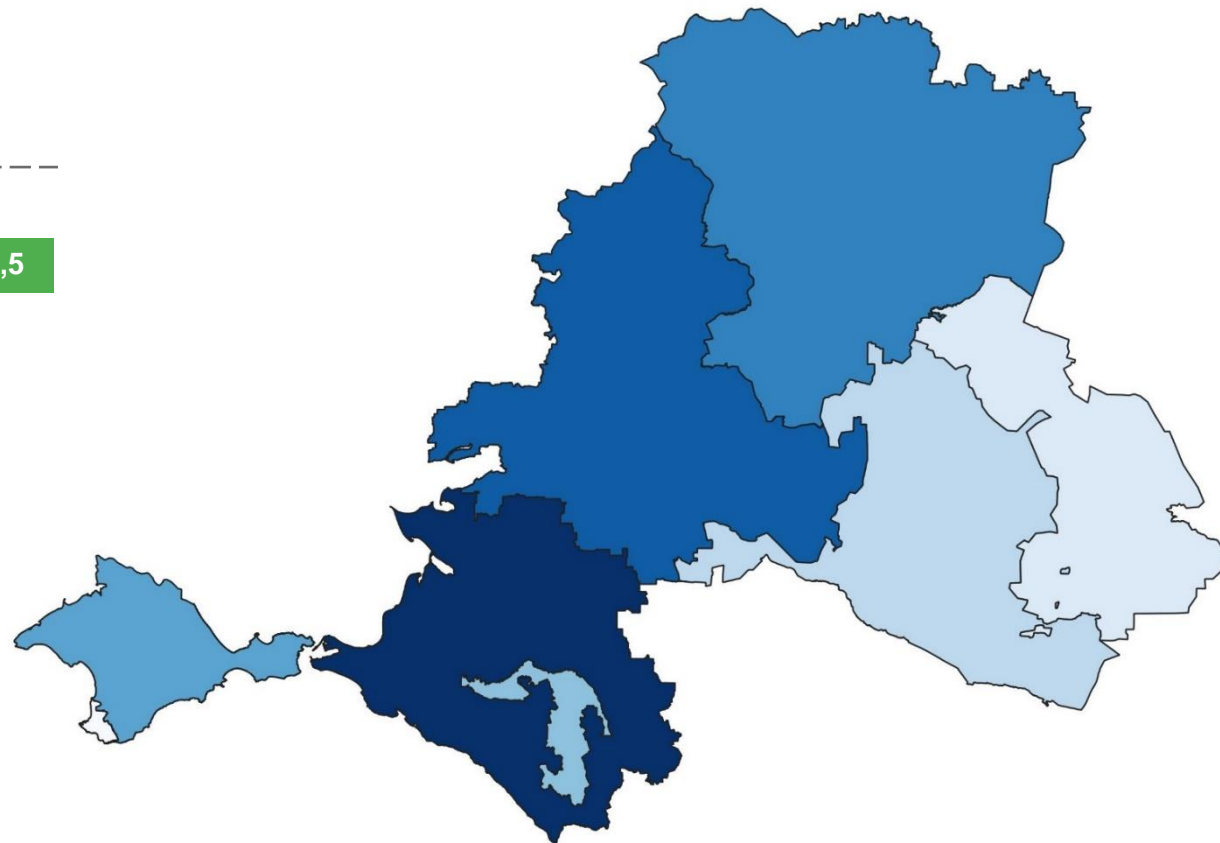
Республика Калмыкия



Астраханская область



г. Севастополь





# ПРОИЗВЕДЕНО МОЛОКА В РЕГИОНАХ ЮФО

ТЫС. ТОНН

1 297,7 по ЮФО

Краснодарский край



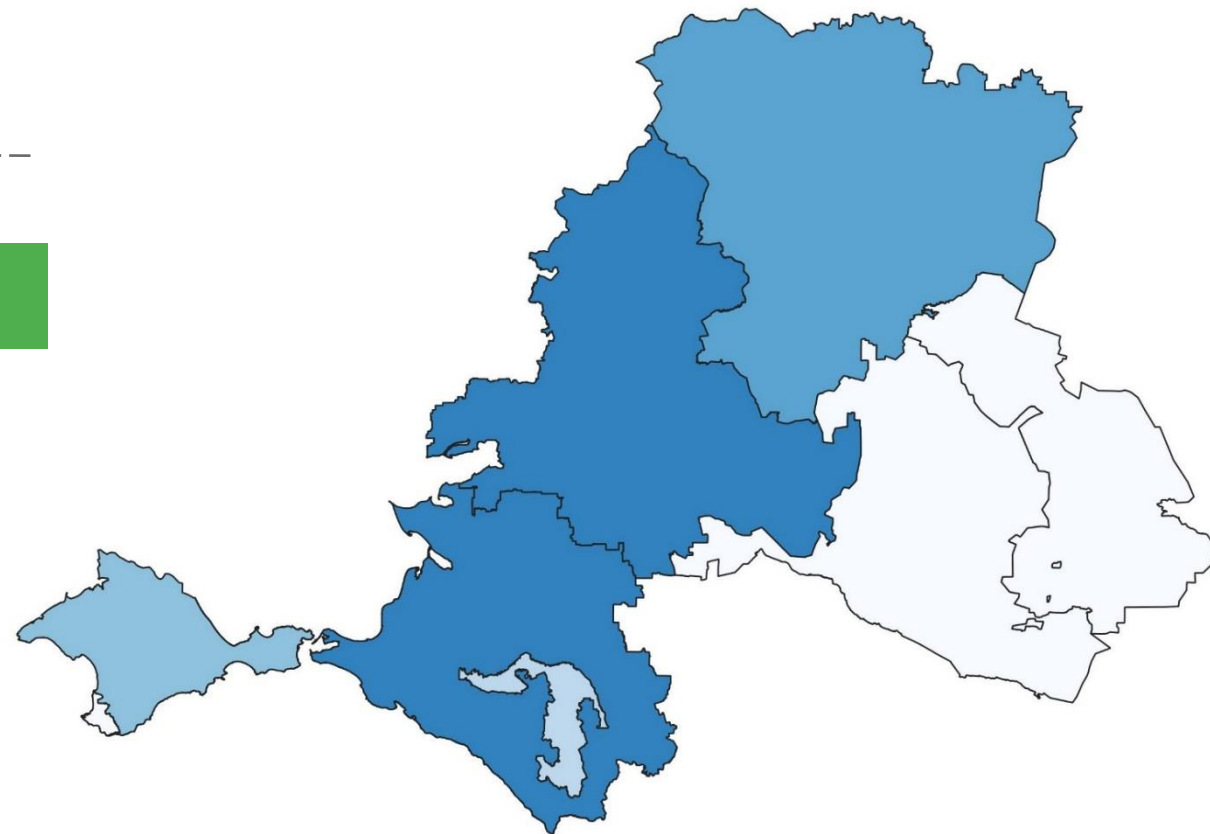
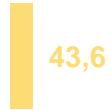
Ростовская область



Волгоградская область



Республика Крым



По Республике Адыгея и г. Севастополю данные не размещаются в целях обеспечения конфиденциальности первичных статистических данных.





# ПРОИЗВЕДЕНО ЯИЦ В РЕГИОНАХ ЮФО

МЛН ШТУК

**2 831,5** по ЮФО

Краснодарский край



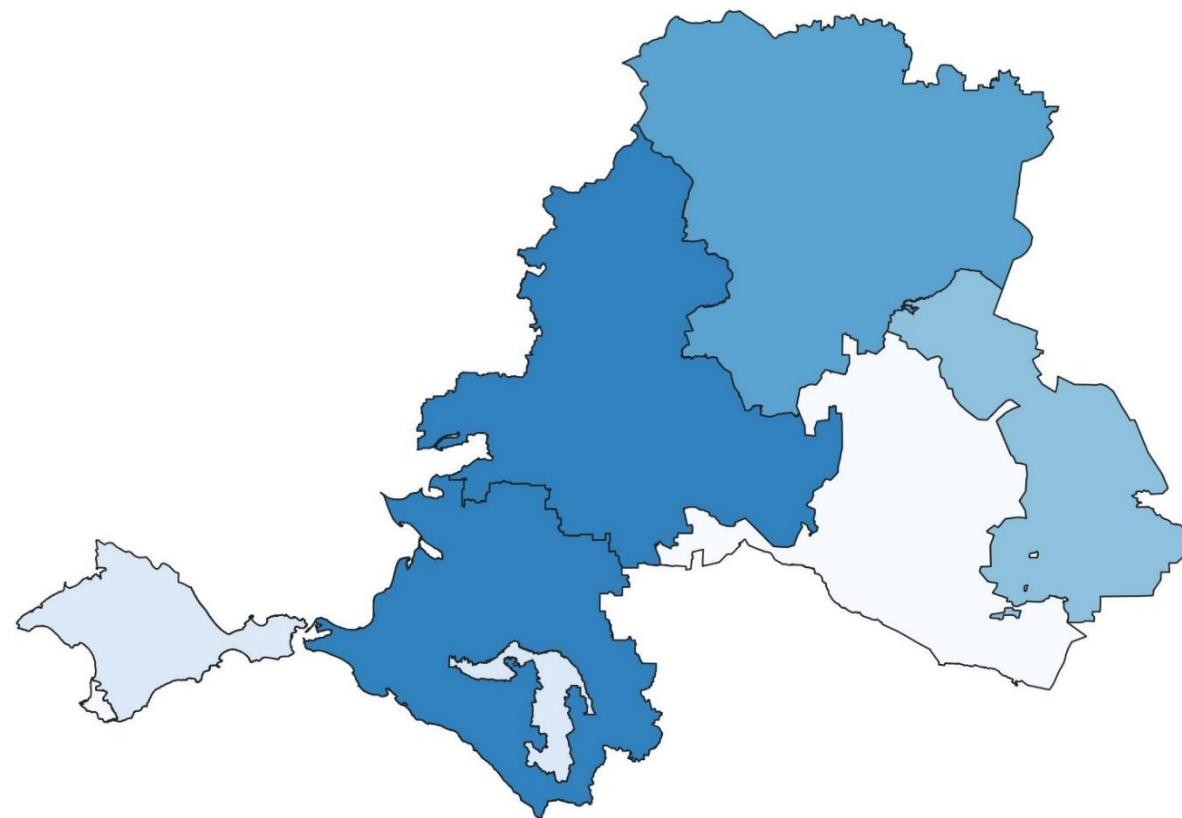
Ростовская область



Волгоградская область



Астраханская область



По Республике Адыгея и Республике Крым данные не размещаются в целях обеспечения конфиденциальности первичных статистических данных.





# СРЕДНЕГОДОВОЙ НАДОЙ МОЛОКА И ЯЙЦЕНОСКОСТЬ КУР-НЕСУШЕК В РЕГИОНАХ ЮФО

**9 234** килограммов по ЮФО

килограммов



**307** штук по ЮФО

штук





# ОТГРУЖЕНО (ПЕРЕДАНО) ПРОДУКЦИИ СОБСТВЕННОГО ПРОИЗВОДСТВА

Рост/снижение к 2021 г.

80 265 тонн

Скот и птица  
(в живом весе), вкл. скот  
на доращивание

▼ 94,2%

42 992 тонн

Молоко

▲ 136,4%

178 020 тыс.  
штук

Яйца

▲ 115,5%



# ОТГРУЖЕНО (ПЕРЕДАНО) ПРОДУКЦИИ СОБСТВЕННОГО ПРОИЗВОДСТВА

ВКЛ. СКОТ ПРОДАННЫЙ НА ДОРАЩИВАНИЕ

удельный вес реализации (в живом весе) по видам скота, %

